

УТВЕРЖДАЮ:

Директор по строительству РбАЭС

А.Б.Хазин

2013 г.

ЛОКАЛЬНЫЙ СМЕТНЫЙ РАСЧЕТ №02-03/13

Стройка: Ростовская АЭС, энергоблок №3 г.Волгодонск-28, Ростовской обл.

НА ТЕКУЩИЙ РЕМОНТОГРАЖДЕНИЯ, ВЫЕЗДА И ЗДАНИЯ ОХРАНЫ ВДОЛЬ ПОЗИЦИИ 65-70

Основание: дефектная ведомость №02-03/13

Сметная стоимость строительных работ в ценах 2000г.

Составлена в текущих ценах с НДС

81 325 руб

1 070 484,20 руб

Номер	Шифр расценки и коды ресурса	Наименование работ и затрат	Единица измерения	Кол-во единиц	Цена за ед. изм. Руб.	Стоимость в ценах 2000 г.	Пункт коэфф. пере-счета	Кoeffи-циенты пере-счета	Стоимость в текущих ценах	ЗТР всего чел.-час
1	2	3	4	5	6	7	8	9	10	11
1	01-02-055-2	Разработка грунта вручную с креплениями в траншеях шириной до 2 м, глубиной до 2 м, группа грунтов: 2	100М3	0,125	1821,39					
	*1,15	Зарплата			1821,39	228	128-01-08	15,04	3424	
	*1,25	Эксплуатация машин в т.ч. зарплата машинистов			0,00	0		5,47	0	
	*1,25	Материальные ресурсы			0,00	0		15,04	0	
	*0,9	Накладные расходы	%		0,00	0		5,33	0	
	*0,85	Сметная прибыль	%		72	164		72	2465	
		Затраты труда	чел-ч	217,35	38	87		38	1301	
										27,2
2	07-01-054-2	Демонтаж железобетонных оград	100М	0,68	3801,68	479			7191	27,2
	*0,8	Зарплата			702,26	478	128-01-08	15,04	7182	
	*0,8	Эксплуатация машин в т.ч. зарплата машинистов			3099,42	2108		5,47	11529	
	*0,8	Материальные ресурсы			303,78	207		15,04	3107	
	*0	Накладные расходы	%		0,00	0		5,33	0	
	*0,9	Сметная прибыль	%		117	800		117	12038	
	*0,85	Затраты труда	чел-ч	79,352	72	494		72	7408	
										54
						3880			38157	54

1	2	3	4	5	6	7	8	9	10	11
3	07-01-054-2	Установка железобетонных оград	100М	0,68	7993,65					
	*1,15	Зарплата			1009,50	686	128-01-08	15,04	10324	
	*1,25	Эксплуатация машин			4842,84	3293		5,47	18013	
	*1,25	в т.ч. зарплата машинистов			474,66	323		15,04	4854	
	*0,9	Материальные ресурсы			2141,31	1456		5,33	7761	
	*0,85	Накладные расходы	%		117	1181		117	17759	
		Сметная прибыль	%		72	729		72	10929	
		Затраты труда	чел-ч	114,0685						77,6
4	09-03-040-1	Демонтаж металлоконструкций	1Т	0,5	650,36	7346			64787	77,6
	*0,7	Зарплата			584,13	292	128-01-08	15,04	4393	
	*0,7	Эксплуатация машин			66,23	33		5,47	181	
	*0,7	в т.ч. зарплата машинистов			2,25	1		15,04	17	
	*0	Материальные ресурсы			0,00	0		5,33	0	
	*0,9	Накладные расходы	%		81	237		81	3572	
	*0,85	Сметная прибыль	%		72	212		72	3175	
		Затраты труда	чел-ч	66,003		774			11320	33
5	53-14-1	Заделка трещин в заборе	10М	1,272	32,19					33
		Зарплата			24,30	31	128-01-08	15,04	465	
		Эксплуатация машин			0,00	0		5,47	0	
		в т.ч. зарплата машинистов			0,00	0		15,04	0	
		Материальные ресурсы			7,89	10		5,33	53	
		Накладные расходы	%		86	27		86	400	
		Сметная прибыль	%		70	22		70	325	
		Затраты труда	чел-ч	2,71		89			1244	3,4
6	46-02-007-1	Заделка отверстий и проемов	1М3	3,69	555,93					3,4
		Зарплата			119,38	441	128-01-08	15,04	6625	
		Эксплуатация машин			1,59	6		5,47	32	
		в т.ч. зарплата машинистов			0,00	0		15,04	0	
		Материальные ресурсы			434,96	1605		5,33	8555	
		Накладные расходы	%		110	485		110	7288	
		Сметная прибыль	%		70	308		70	4638	
		Затраты труда	чел-ч	14,63		2844			27138	54
7	61-10-1	Ремонт штукатурки ограждения по камню и бетону цементно-известковым раствором площадью отдельных мест до 5 м2 толщиной слоя до 20 мм	100М2	5,3	2571,99					54
		Зарплата			1765,57	9358	128-01-08	15,04	140737	
		Эксплуатация машин			1,14	6		5,47	33	





1	2	3	4	5	6	7	8	9	10	11
		в т.ч. зарплата машинистов			0,00	0		15,04		0
		Материальные ресурсы			805,28	4268		5,33		22748
		Накладные расходы	%		79	7392		79		111182
		Сметная прибыль	%		50	4679		50		70369
		Затраты труда	чел-ч	201,84						1069,8
8	15-04-006-4	Покрытие поверхностей грунтовой глубиной проникновения: за 2 раза стен	100 м2 покрытия	12,72	404,26					
	*1,15	Зарплата			180,55	2297	128-01-08	15,04		34541
	*1,25	Эксплуатация машин			1,94	25		5,47		135
	*1,25	в т.ч. зарплата машинистов			0,39	5		15,04		74
		Материальные ресурсы			221,77	2821		5,33		15035
	*0,9	Накладные расходы	%		95	2175		95		32884
	*0,85	Сметная прибыль	%		47	1076		47		16269
		Затраты труда	чел-ч	18,768						238,7
9	15-04-014-3	Окраска секций ж/б забора фасадными водоэмульсионными красками	100М2	12,72	482,74					
						8393				98864
	*1,15	Зарплата			72,00	916	128-01-08	15,04		13775
	*1,25	Эксплуатация машин			4,58	58		5,47		318
	*1,25	в т.ч. зарплата машинистов			0,64	8		15,04		122
		Материальные ресурсы			406,16	5166		5,33		27537
	*0,9	Накладные расходы	%		95	873		95		13202
	*0,85	Сметная прибыль	%		47	432		47		6531
		Затраты труда	чел-ч	7,751						98,6
10	53-2-1	Разборка кирпичной кладки	10М3	0,03	3083,59					
						7446				61363
		Зарплата			1631,08	49	128-01-08	15,04		736
		Эксплуатация машин			1452,51	44		5,47		238
		в т.ч. зарплата машинистов			162,40	5		15,04		73
		Материальные ресурсы			0,00	0		5,33		0
		Накладные расходы	%		86	46		86		696
		Сметная прибыль	%		70	38		70		566
		Затраты труда	чел-ч	212,41						6,4
11	07-01-054-8	Установка металлических оград по железобетонным столбам без цоколя из сетки высотой: до 1,7 м	100М	0,68	9427,50					
						176				2237
	*1,15	Зарплата			2340,65	1592	128-01-08	15,04		23938
	*1,25	Эксплуатация машин			3044,33	2070		5,47		11324
	*1,25	в т.ч. зарплата машинистов			277,20	188		15,04		2835
		Материальные ресурсы			4042,52	2749		5,33		14652
	*0,9	Накладные расходы	%		117	2083		117		31325
	*0,85	Сметная прибыль	%		72	1286		72		19277
		Затраты труда	чел-ч	251,9535						171,3

1	2	3	4	5	6	7	8	9	10	11
12	13-03-002-4	Огрунтовка металлических поверхностей за 2 раза грунтовой гф-021	100M2	0,4	661,54					171,3
	2*1,15	Зарплата			129,95	52	128-01-08	15,04	782	
	2*1,25	Эксплуатация машин			22,63	9		5,47	50	
	2*1,25	в т.ч. зарплата машинистов			0,53	0		15,04	3	
	*2	Материальные ресурсы			508,96	204		5,33	1085	
	*0,9	Накладные расходы	%		81	42		81	636	
	*0,85	Сметная прибыль	%		60	31		60	471	
		Затраты труда	чел-ч	12,213						4,9
13	13-03-004-26	Окраска металлических огрунтованных поверхностей: эмалью пф-115 за 2 раза	100M2	0,4	835,19				3023	4,9
	*2*1,15	Зарплата			79,90	32	128-01-08	15,04	481	
	*2*1,25	Эксплуатация машин			14,63	6		5,47	32	
	*2*1,25	в т.ч. зарплата машинистов			0,53	0		15,04	3	
	*2	Материальные ресурсы			740,66	296		5,33	1579	
	*0,9	Накладные расходы	%		81	26		81	392	
	*0,85	Сметная прибыль	%		60	19		60	290	
		Затраты труда	чел-ч	8,809						3,5
14	06-01-001-20	Устройство бетонного пандуса	100M3	0,015	8872,05				2774	3,5
	*1,15	Зарплата			3345,44	50	128-01-08	15,04	755	
	*1,25	Эксплуатация машин			2404,98	36		5,47	197	
	*1,25	в т.ч. зарплата машинистов			298,74	4		15,04	67	
	*0,9	Материальные ресурсы			3121,63	47		5,33	250	
	*0,85	Накладные расходы	%		95	52		95	781	
		Сметная прибыль	%		55	30		55	452	
		Затраты труда	чел-ч	388,102						5,8
15	401-0006	Бетон тяжелый, класс В15 (М200)	м3	1,53	540,00				2435	5,8
		Зарплата			0,00	0	128-01-08	15,04	0	
		Эксплуатация машин			0,00	0		5,47	0	
		в т.ч. зарплата машинистов			0,00	0		15,04	0	
		Материальные ресурсы			540,00	826		5,33	4404	
		Накладные расходы	%		0,00	0		0	0	
		Сметная прибыль	%		0,00	0		0	0	
		Затраты труда	чел-ч	0						0
16	09-04-006-2	Монтаж ограждающих конструкций стен: из профилированного листа (заделка проемов)	100M2	0,3962	4437,78				4404	0
	*1,15	Зарплата			1098,12	435	128-01-08	15,04	6544	
	*1,25	Эксплуатация машин			2501,96	991		5,47	5422	
	*1,25	в т.ч. зарплата машинистов			223,29	88		15,04	1331	

1	2	3	4	5	6	7	8	9	10	11
		Материальные ресурсы			837,69	332		5,33	1769	
	*0,9	Накладные расходы	%		81	424		81	6378	
	*0,85	Сметная прибыль	%		72	378		72	5669	
		Затраты труда	чел-ч	121,072						48
16	101-1810	Винты самонарезающие для крепления профилированного настила и панелей к несущим конструкциям				2561			25782	48
16	101-9910-0303	Профнастил оцинкованный с18-1000 толщиной 0,7 мм	m	0,003	13248	40		5,09	212	
17	15-02-001-5	Улучшенная штукатурка цементно-известковым раствором по камню: карнизов, тяг и наличников прямолинейных (пантус)	m	0,293	9776	2864		5,09	15267	
		100M2		0,03	2359,75					
	*1,15	Зарплата			1654,37	50	128-01-08	15,04	746	
	*1,25	Эксплуатация машин			9,60	0		5,47	2	
	*1,25	в т.ч. зарплата машинистов			0,00	0		15,04	0	
		Материальные ресурсы			695,78	21		5,33	111	
	*0,9	Накладные расходы	%		95	47		95	709	
	*0,85	Сметная прибыль	%		47	23		47	351	
		Затраты труда	чел-ч	164,45						4,9
18	09-06-001-1	Демонтаж металлических ворот				141			1919	4,9
		1T		1,8	615,74					
	*0,7	Зарплата			534,35	962	128-01-08	15,04	14466	
	*0,7	Эксплуатация машин			81,40	147		5,47	801	
	*0,7	в т.ч. зарплата машинистов			8,86	16		15,04	240	
	*0	Материальные ресурсы			0,00	0		5,33	0	
	*0,9	Накладные расходы	%		81	792		81	11912	
	*0,85	Сметная прибыль	%		72	706		72	10588	
		Затраты труда	чел-ч	62,643						112,8
19	61-10-1	Ремонт штукатурки	100M2	0,463	2571,99	2607			37767	112,8
		Зарплата			1765,57	817	128-01-08	15,04	12295	
		Эксплуатация машин			1,14	1		5,47	3	
		в т.ч. зарплата машинистов			0,00	0		15,04	0	
		Материальные ресурсы			805,28	373		5,33	1987	
		Накладные расходы	%		79	646		79	9713	
		Сметная прибыль	%		50	409		50	6147	
		Затраты труда	чел-ч	201,84						93,5
20	15-04-027-5	Шпателька стен	100M2	0,6618	254,28	2245			30145	93,5
		Зарплата			131,12	87	128-01-08	15,04	1305	
	*1,15	Эксплуатация машин			2,79	2		5,47	10	
	*1,25	в т.ч. зарплата машинистов			0,51	0		15,04	5	
		Материальные ресурсы			120,37	80		5,33	425	
	*0,9	Накладные расходы	%		95	82		95	1245	

1	2	3	4	5	6	7	8	9	10	11
		Сметная прибыль								
	*0,85	Затраты труда	%							
			чел-ч							
21	15-04-006-4	Покрывание поверхностей грунтовой глубокой проникновения: за 2 раза стен	100 м2							9,1
			покрытия							9,1
				0,6618	404,26					
	*1,15	Зарплата			180,55	119	128-01-08	15,04		1797
	*1,25	Эксплуатация машин			1,94	1		5,47		7
	*1,25	в т.ч. зарплата машинистов			0,39	0		15,04		4
		Материальные ресурсы			221,77	147		5,33		782
	*0,9	Накладные расходы	%		95	113		95		1711
	*0,85	Сметная прибыль	%		47	56		47		846
		Затраты труда	чел-ч	18,768						12,4
22	15-04-014-3	Окраска стен водоземельными красками за 2 раза	100M2	0,6618	482,74					12,4
	*1,15	Зарплата			72,00	48	128-01-08	15,04		717
	*1,25	Эксплуатация машин			4,58	3		5,47		17
	*1,25	в т.ч. зарплата машинистов			0,64	0		15,04		6
		Материальные ресурсы			406,16	269		5,33		1433
	*0,9	Накладные расходы	%		95	45		95		687
	*0,85	Сметная прибыль	%		47	22		47		340
		Затраты труда	чел-ч	7,751						5,1
23	62-35-2	Окраска масляными составами ранее окрашенных металлических решеток и оград: без рельефа за 2 раза	100M2	0,075	1124,96					5,1
		Зарплата			697,29	52	128-01-08	15,04		787
		Эксплуатация машин			0,68	0		5,47		0
		в т.ч. зарплата машинистов			0,11	0		15,04		0
		Материальные ресурсы			426,99	32		5,33		171
		Накладные расходы	%		80	42		80		629
		Сметная прибыль	%		50	26		50		393
		Затраты труда	чел-ч	80,73						6,1
24	08-07-001-1	Установка и разборка наружных инвентарных лесов высотой до 16 м: трубчатых	100M2	0,6618	741,37					6,1
		Зарплата			374,11	248	128-01-08	15,04		3724
		Эксплуатация машин			4,76	3		5,47		17
		в т.ч. зарплата машинистов			0,72	0		15,04		7
		Материальные ресурсы			362,50	240		5,33		1279
	*0,9	Накладные расходы	%		110	272		110		4104
	*0,85	Сметная прибыль	%		68	169		68		2537
		Затраты труда	чел-ч	43,4						28,7
						932			11661	28,7

1	2	3	4	5	6	7	8	9	10	11
Итого по смете										
						базовая цена		текущая цена		
Прямые затраты						52 004		465 993		
Стоимость материалов						23 845		127 094		
Эксплуатация машин						8 841		48 362		
ЗП машинистов						848		12 749		
Основная ЗП рабочих						19 318		290 537		
Трудозатраты строителей						2 169				
Трудозатраты машинистов						80				
Накладные расходы						18 047		271 707		
Сметная прибыль						11 274		169 490		
ИТОГО СМР						81 325		907 190		
НДС 18%								163 294,20		
ВСЕГО С НДС								1 070 484,20		

Начальник УСМР ВФ		О.И.Бородин	Начальник управления по проектированию		С.В.Чурин
Начальник СО ВФ		З.И.Комарова	Руководитель СГ ОАН и РП		С.В.Ионова